

Les français sont-ils de plus en plus pauvres ?

Note d'analyse



A retenir

1. **La pauvreté n'est pas qu'une affaire d'argent**
2. La pauvreté stagne en France
3. Les jeunes : le public le plus concerné par la pauvreté
4. « *On dépense un pognon de dingue* » : notre système de lutte contre la pauvreté est efficace mais pas efficient
5. « *On va tous y passer donc soyons sport* » : entre crainte et compassion, une représentation sociale de la pauvreté typiquement française !

D'une approche par les ressources ...

1

Pauvreté monétaire relative

Seuil par rapport au reste de la population

- Seuil à 60% du revenu médian : **1 100€ / mois**
- Approche par les **inégalités** (écart à la classe moyenne)
- Fin 2020 : **14,5%** (soit 9 M de pauvres)

2

Pauvreté en conditions de vie

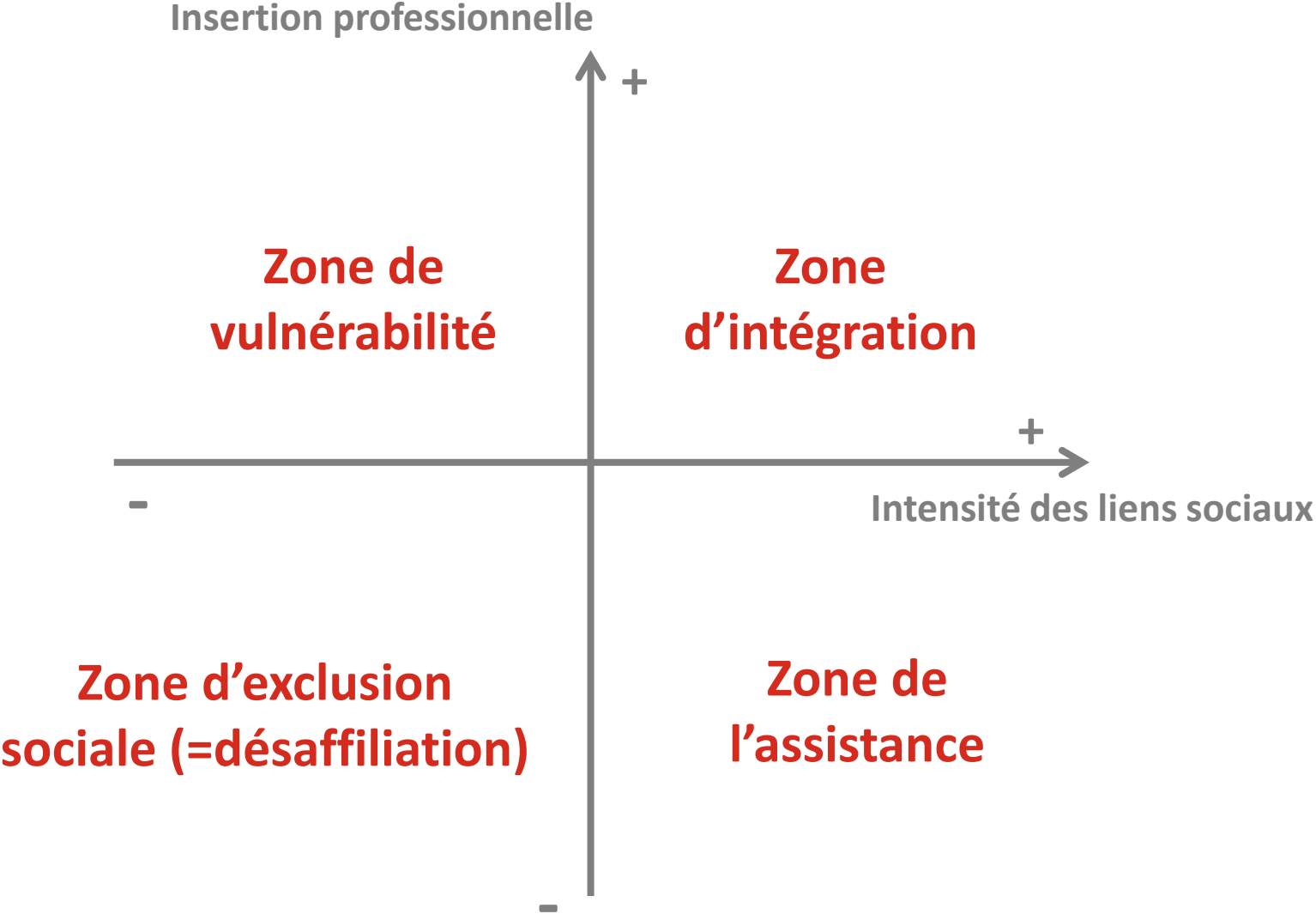
Seuil lié à un cumul de privation

- Huit privations / difficultés parmi une liste de 27
- Approche par les privations
- Fin 2019 : **11,1%** (soit 7 M de pauvres)



Des approches centrées sur les conséquences et non les causes de la pauvreté

A une approche par notre lien à la société

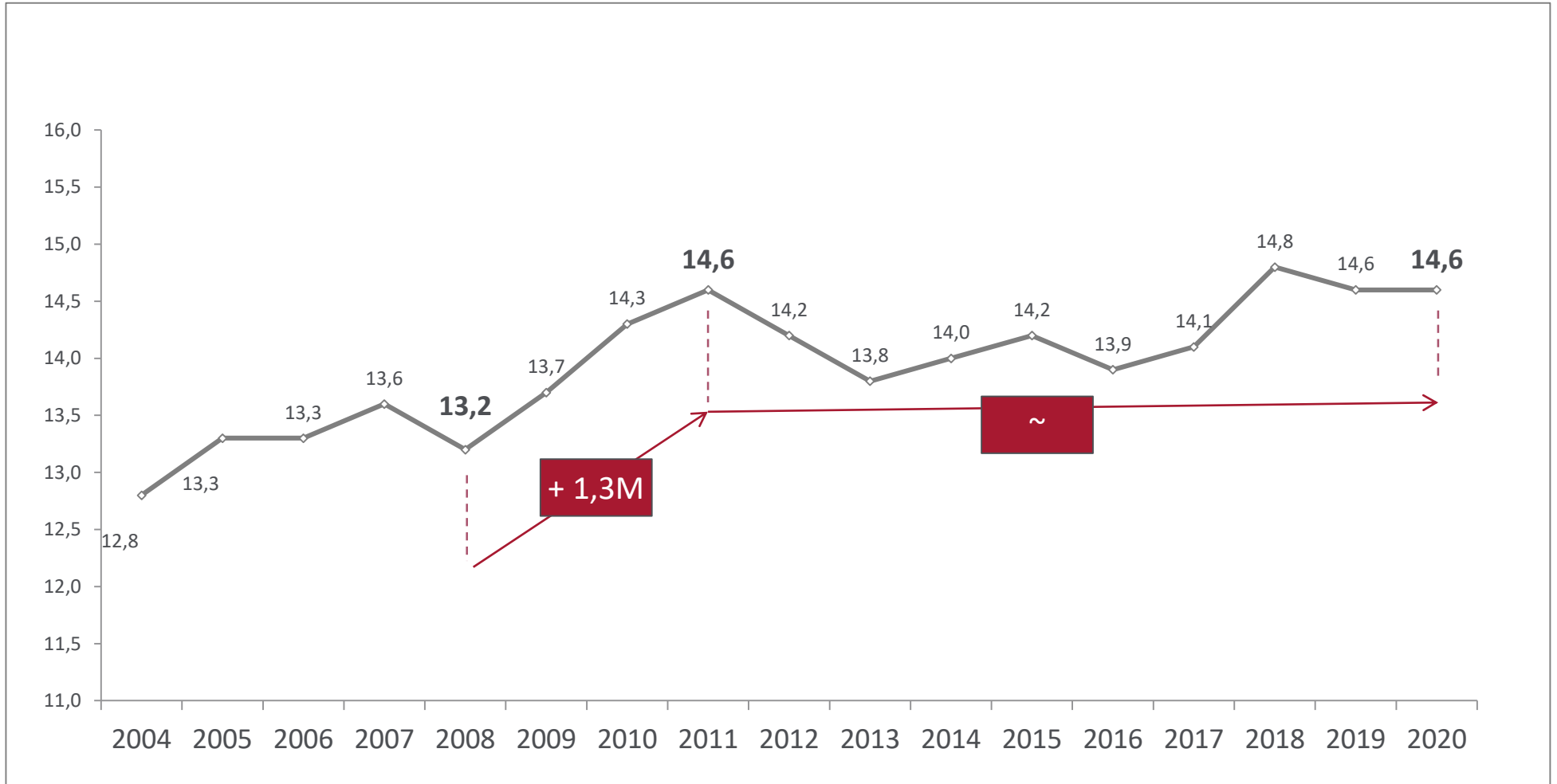


D'après Castel (1995)

A retenir

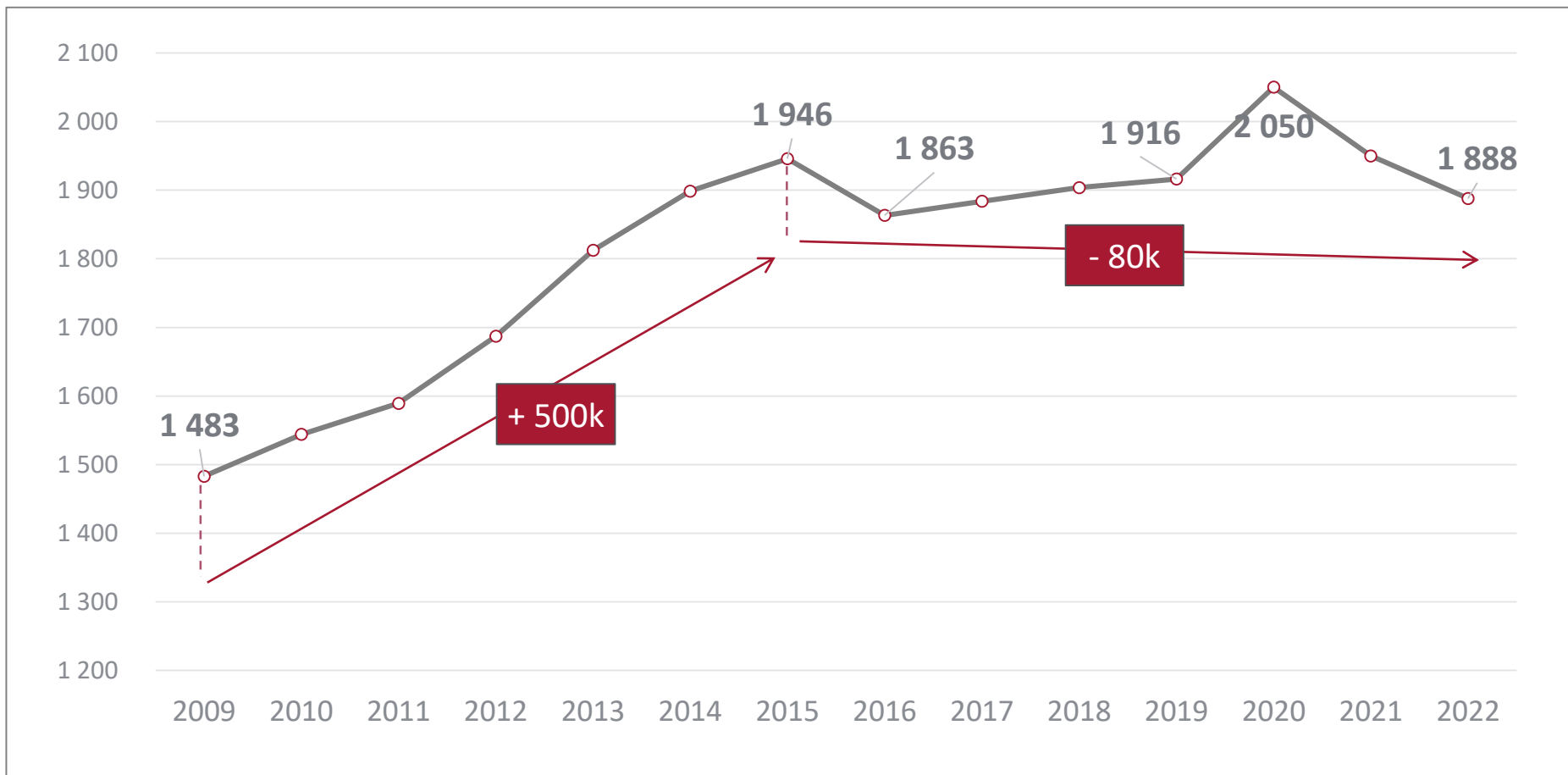
1. La pauvreté n'est pas qu'une affaire d'argent
2. **La pauvreté stagne en France**
3. Les jeunes : le public le plus concerné par la pauvreté
4. « On dépense un pognon de dingue » : notre système de lutte contre la pauvreté est efficace mais pas efficient
5. « *On va tous y passer donc soyons sport* » : entre crainte et compassion, une représentation sociale de la pauvreté typiquement française !

Une forte augmentation de la pauvreté entre 2008 et 2011 mais une relative stagnation depuis



Evolution du taux de pauvreté depuis 2004

Il en est de même pour l'extrême pauvreté : elle se stabilise depuis 2015



L'évolution des bénéficiaires du RSA depuis 2009

Et le COVID dans tout ça ??

La crainte d'une forte augmentation de la pauvreté

- 400k contrats courts interrompus
- Gel des embauches
- Pertes de revenus pour les emplois non-déclarés

Un investissement massif de l'Etat pour faire face

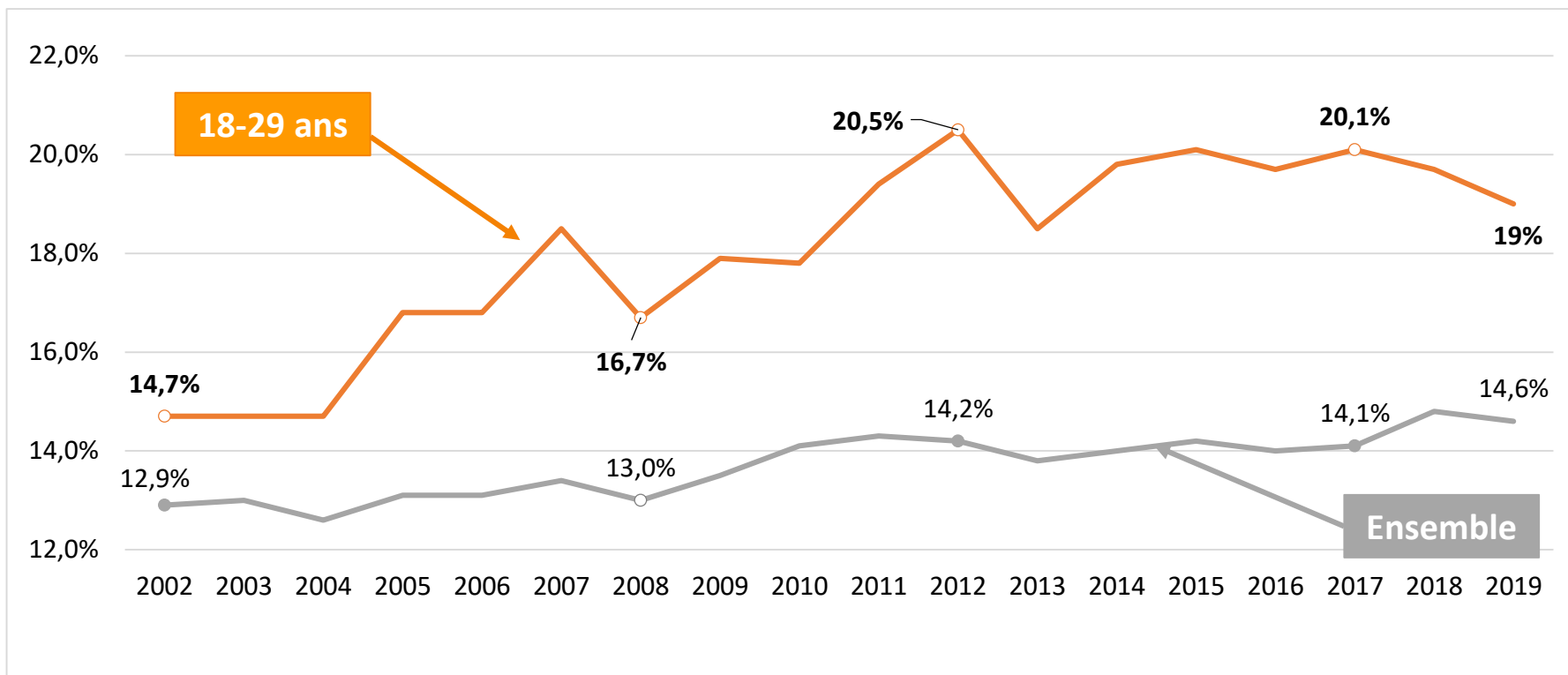
- Un dispositif d'activité partielle évitant la destruction d'emploi
- Des aides ciblées sur les bas revenus protégeant les plus fragiles (RSA, ASS)
- Un appui aux indépendants qui bénéficie aussi au plus pauvres

Résultat : une baisse du taux de pauvreté de **0,6 points**

A retenir

1. La pauvreté n'est pas qu'une affaire d'argent
2. La pauvreté stagne en France
- 3. Les jeunes : le public le plus concerné par la pauvreté**
4. « On dépense un pognon de dingue » : notre système de lutte contre la pauvreté est efficace mais pas efficient
5. « *On va tous y passer donc soyons sport* » : entre crainte et compassion, une représentation sociale de la pauvreté typiquement française !

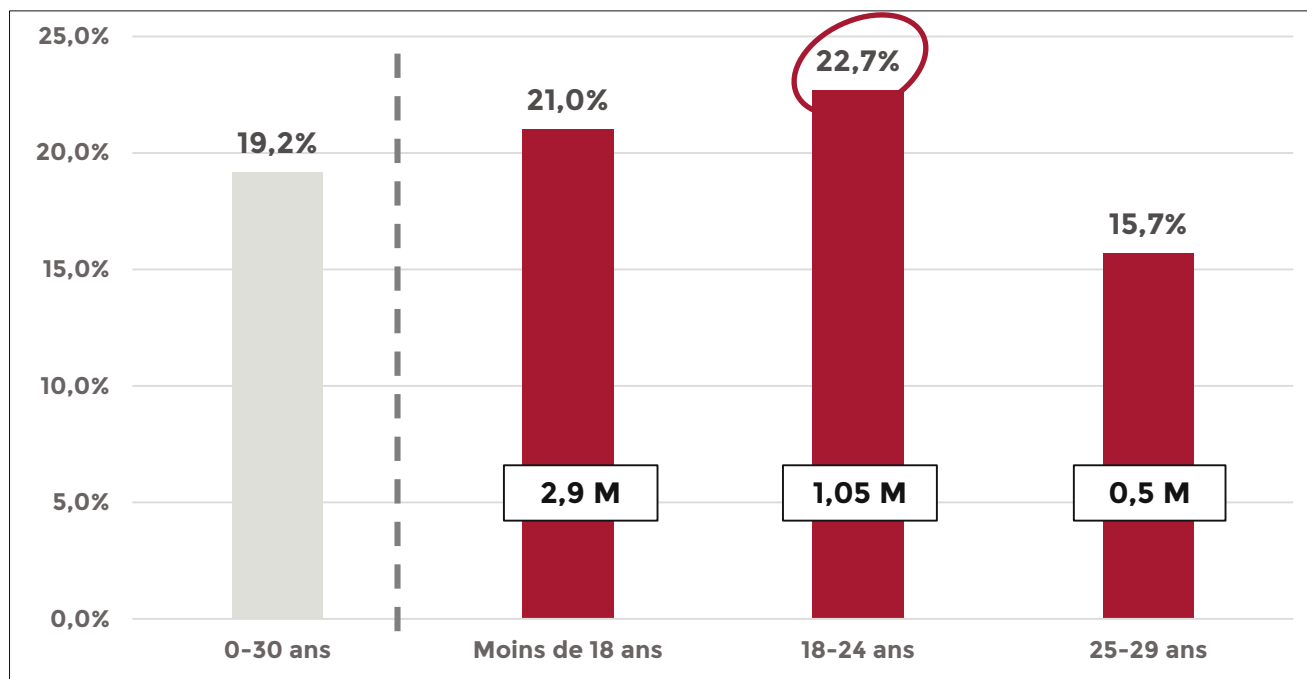
Les jeunes sont les plus concernés par l'augmentation de la pauvreté sur les 20 dernières années



Evolution du taux de pauvreté des jeunes et de l'ensemble de la population (2019)*

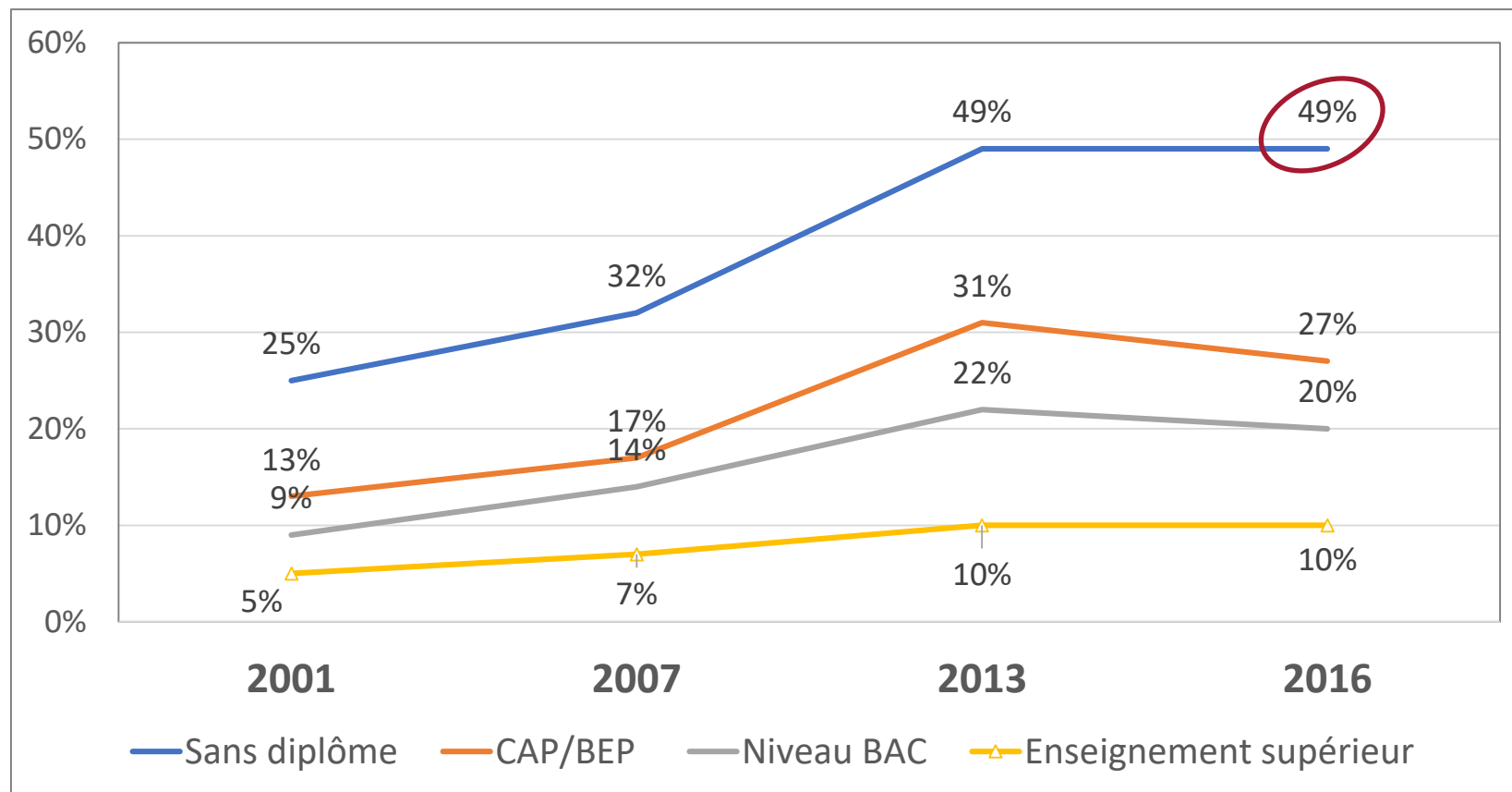
Parmi eux, les 18-24 ans sont les plus exposés au risque de pauvreté

- La pauvreté des mineurs concerne un enfant sur 5, **elle devient plus importante pour les jeunes de 18 à 24 ans (1 sur 4)** et redescend au niveau de la moyenne nationale pour les 25-29 ans
- La situation défavorable des 18 à 24 ans s'explique par (i) leur situation défavorable sur le marché de l'emploi, (ii) l'absence d'aides sociales à leur égard



Taux de pauvreté des enfants et des jeunes (2018)

Les jeunes non-diplômés, les jeunes les plus en difficultés



Taux de chômage des jeunes selon leur niveau de diplôme

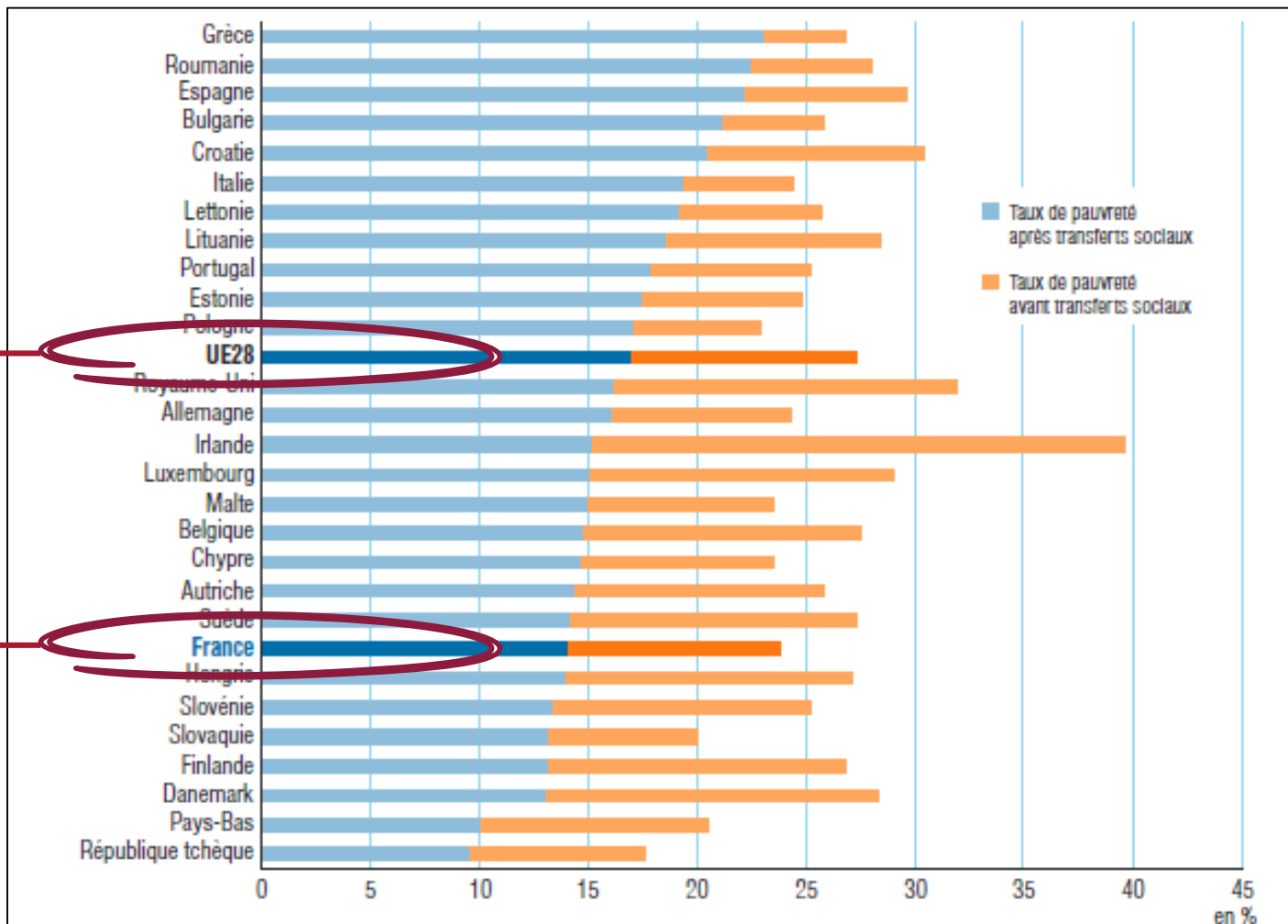
A retenir

1. La pauvreté n'est pas qu'une affaire d'argent
2. La pauvreté stagne en France
3. Les jeunes : le public le plus concerné par la pauvreté
4. **« On dépense un pognon de dingue » : notre système de lutte contre la pauvreté est efficace mais pas efficient**
5. « On va tous y passer donc soyons sport » : entre crainte et compassion, une représentation sociale de la pauvreté typiquement française !

Le modèle français : un des modèles les plus efficaces en matière de réduction de la pauvreté ...

35%
*de réduction de la pauvreté
après transferts sociaux*

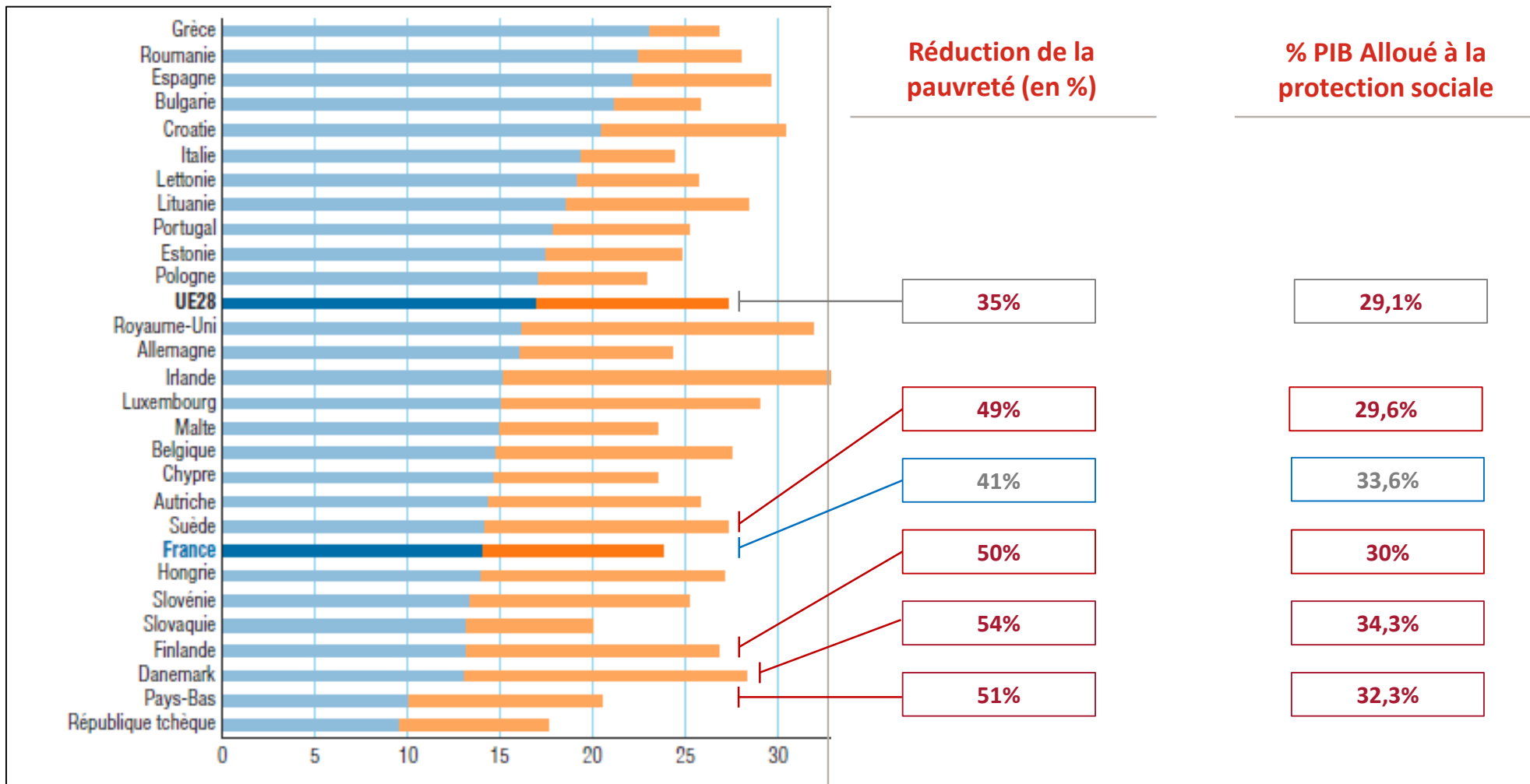
41%
*de réduction de la pauvreté
après transferts sociaux*



Taux de pauvreté avant et après transferts sociaux en Union Européenne en 2011
(Source : Eurostat, EU-SILC 2012, SILC 2011 pour l'Irlande)



... mais un modèle sous-efficace



Taux de pauvreté avant et après transferts sociaux en Union Européenne en 2011 (Source : Eurostat, EU-SILC 2012, SILC 2011 pour l'Irlande)



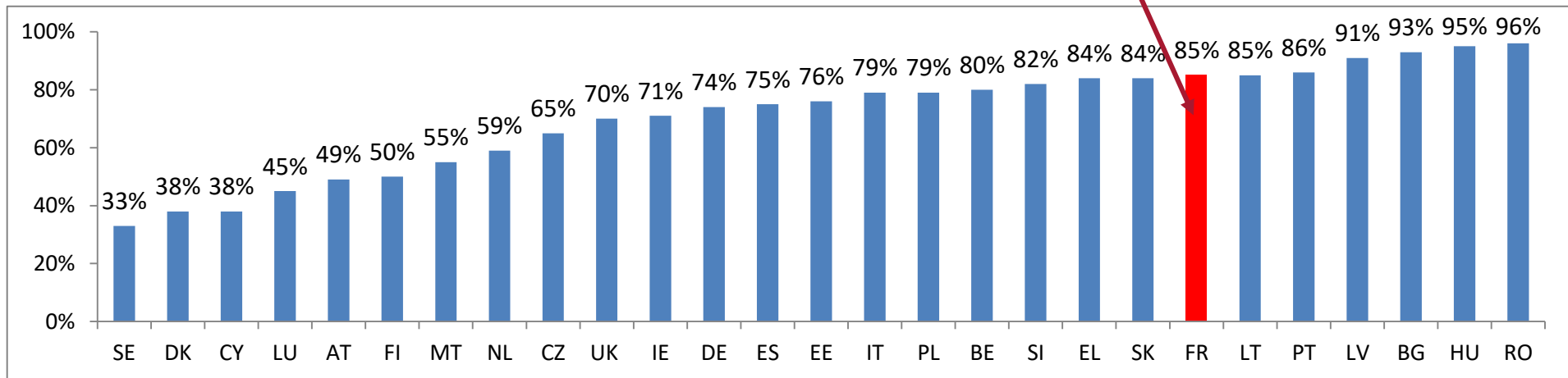
A retenir

1. La pauvreté n'est pas qu'une affaire d'argent
2. La pauvreté stagne en France
3. Les jeunes : le public le plus concerné par la pauvreté
4. « On dépense un pognon de dingue » : notre système de lutte contre la pauvreté est efficace mais pas efficient
5. **« On va tous y passer donc soyons sport » : entre crainte et compassion, une représentation sociale de la pauvreté typiquement française !**

Un pessimisme généralisé quant au risque d'exclusion sociale (1/2)

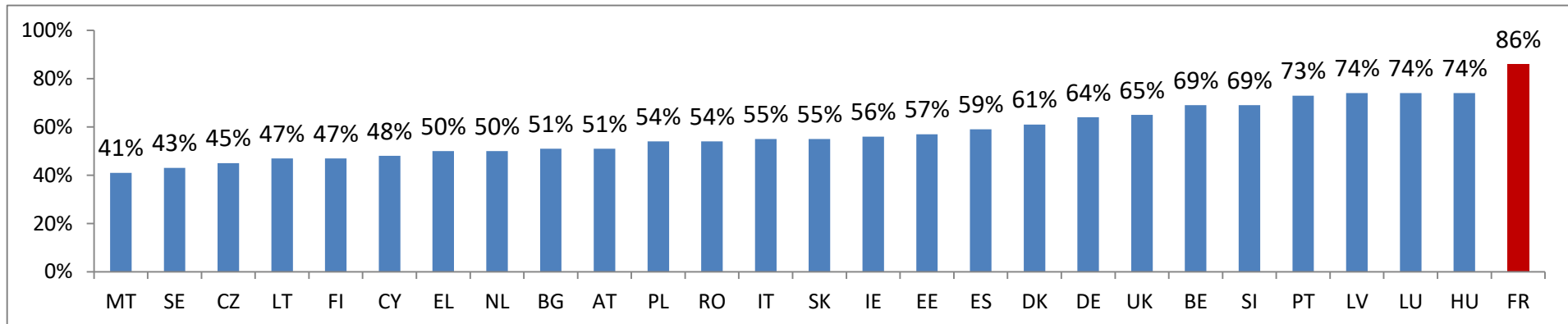
1. L'idée d'une pauvreté largement répandue...

7^{ème} rang alors que la France est au 17^{ème} rang en pauvreté monétaire relative



Proportion de personnes en 2010 qui estiment la pauvreté est répandue dans leur pays (Eurobaromètre, « Pauvreté-Exclusion »)

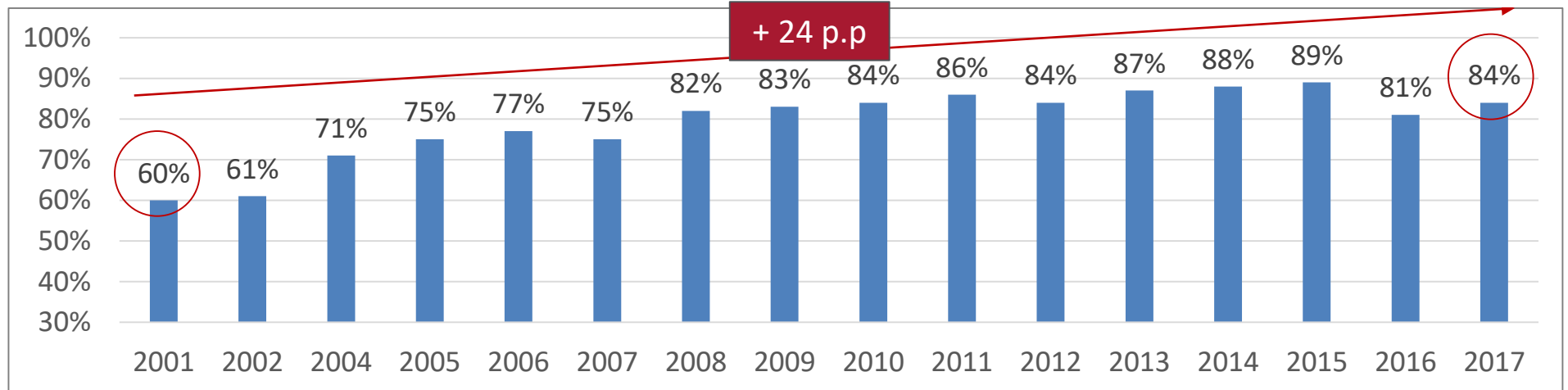
2. ... qui peut tomber sur n'importe qui



Proportion de personnes en 2010 qui estiment qu'il peut arriver à n'importe qui de tomber dans la pauvreté (source : idem)

Un pessimisme généralisé quant au risque d'exclusion sociale (2/2)

3. Et un pessimisme pour les prochaines années



Proportion des personnes pensant que la pauvreté et l'exclusion vont augmenter à l'avenir (baromètre DREES, 2018)

Quelques éléments d'explication d'un tel fatalisme

- **Des causes conjoncturelles** : la montée du chômage (5% en 1980, ~10% actuellement) et la précarisation de l'emploi (Part des jeunes occupant un emploi précaire moins de 5 ans après leur sortie : 12% en 1983 ; 30% aujourd'hui¹)
- **Des causes structurelles** :
 - Un certain lamento-compassionnel français (média, politiques, académiques, etc.)
 - Une « société de défiance » qui n'a pas confiance dans ses hommes politiques (ex : 14% des français font confiance à leurs hommes politiques²)

¹ Duru-Bellat Marie, Peugny Camille, Le déclassement social n'est pas un fantôme, Libération, 2009 (http://www.liberation.fr/terre/2009/11/05/le-declassement-social-n-est-pas-qu-un-fantome_591924)

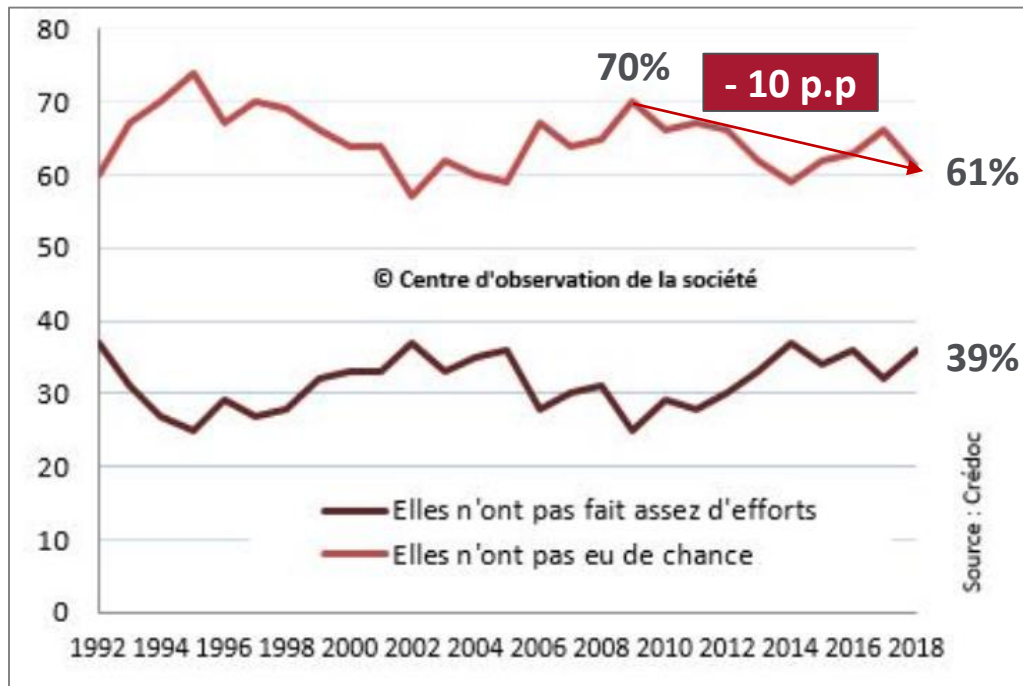
² CREDOC (2015), *Conditions de vie et aspirations*, Janvier

Un sentiment de compassion qui s'érode au fur et à mesure des années

1. Un sentiment qui est une vraie spécificité française ...

- **Spécificité européenne** : en 2007, 14% des français considéraient la première explication de la pauvreté résidait dans la fainéantise ou le manque de volonté des personnes concernées. Cette proportion n'est plus faible qu'en Suède (7%). Danemark (16%), Belgique (17%), Irlande (21%), Portugal (41%)¹

2. ... mais qui s'érode légèrement ces dernières années



« Un sentiment de compassion qui ne suit plus forcément l'évolution des crises économiques » - CREDOC, 2020

¹ Enquête World Value Survey, 2007

² CREDOC (2015), *Conditions de vie et aspirations*, Janvier

A retenir

- 1. La pauvreté n'est pas qu'une affaire d'argent**
- 2. La pauvreté stagne en France**
- 3. Les jeunes : le public le plus concerné par la pauvreté**
- 4. « On dépense un pognon de dingue » : notre système de lutte contre la pauvreté est efficace mais pas efficient**
- 5. « On va tous y passer donc soyons sport » : entre crainte et compassion, une représentation sociale de la pauvreté typiquement française !**

Annexe

1. Pauvreté en conditions de vie : liste des privations

Annexe 1 : La pauvreté en conditions de vie



Les 27 indicateurs de la pauvreté en conditions de vie

Contrainte budgétaire	Retards de paiement	Restrictions de consommation	Difficultés de logement
<ol style="list-style-type: none">1. Taux d'emprunt supérieur à 1/3 du revenu2. Découverts bancaires réguliers au cours des douze derniers mois3. Revenus insuffisants pour équilibrer le budget4. Aucune épargne à disposition5. Recours à l'épargne pour faire face6. Opinion sur le niveau de vie : « c'est difficile, il faut s'endetter pour y arriver »	<p><i>En raison de problèmes d'argent, impossibilité de payer à temps à plusieurs reprises au cours des douze derniers mois :</i></p> <ol style="list-style-type: none">7. Factures (électricité, gaz, téléphone, etc.)8. Loyer et charges9. Versement d'impôts	<p><i>Les moyens financiers ne permettent pas de :</i></p> <ol style="list-style-type: none">10. Maintenir le logement à bonne température11. Payer une semaine de vacances une fois par an12. Remplacer des meubles13. Acheter des vêtements neufs14. Manger de la viande tous les deux jours15. Recevoir (des amis)16. Offrir des cadeaux17. Posséder deux paires de chaussures18. Absence de repas complet pendant au moins un jour au cours des 2 dernières semaines	<ol style="list-style-type: none">19. Surpeuplement important ou modéré (norme INSEE)20. Absence de salle de bain à l'intérieur du logement21. Absence de toilette à l'intérieur du logement22. Absence d'eau chaude23. Absence de chauffage <p><i>Critique subjective :</i></p> <ol style="list-style-type: none">24. Logement trop petit25. Logement difficile à chauffer26. Logement humide27. Logement bruyant